

# Ultimatron BMS Upgrade

Můžete provést upgrade firmware BMS Ultimatron pomocí aplikace „Xiaoxiangelectric“. K provedení upgrade je potřeba založit účet v aplikaci – který je zdarma. Vše ostatní aplikace provede sama 😊

Aplikaci „xiaoxiangelectric“ si můžete stáhnout viz odkazy:


Pro Apple: <https://apps.apple.com/us/app/xiaoxiangelectric/id1576622653>

Pro Android: [https://play.google.com/store/apps/details?id=com.jiabaida.little\\_elephant&hl=en\\_US](https://play.google.com/store/apps/details?id=com.jiabaida.little_elephant&hl=en_US)

- Nainstalujete aplikaci viz výše uvedené odkazy

- Založte si účet v aplikaci – je to zdarma.

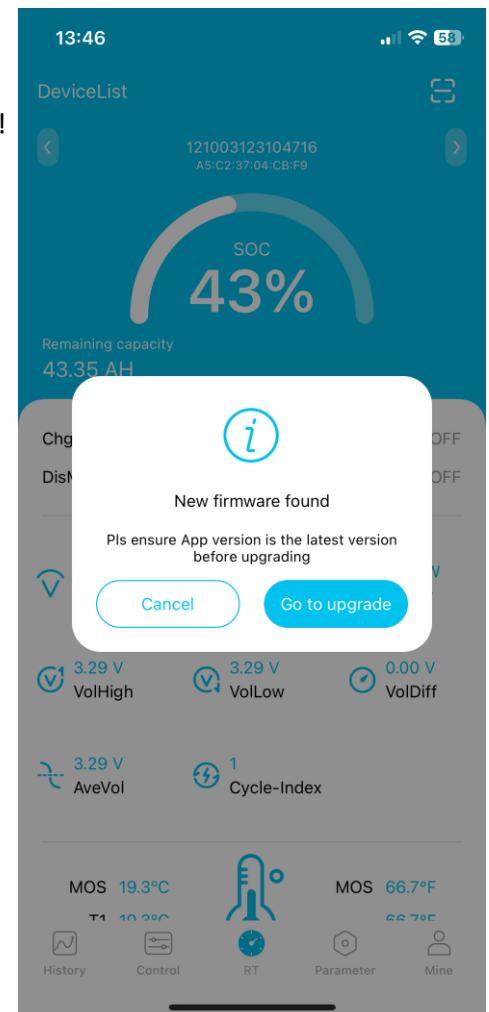
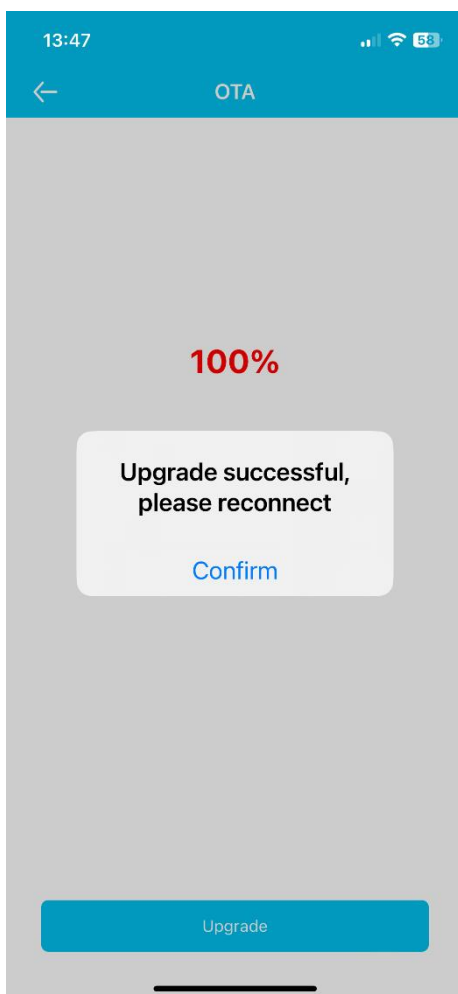
- Vyberte ze seznamu svojí baterii a připojte se k ní.



- Aplikace po připojení k baterií zkontroluje, jestli je k dispozici nová verze firmware – pokud ano – nabídne Vám její instalaci. Musíte instalaci potvrdit „Go to upgrade“

- Následně se Vám zobrazí procenta nahrání nové verze – Musíte počkat až do konce a neodpojovat baterií od aplikace!

- Po úspěšné dokončení se Vám zobrazí zpráva – „Upgrade successful, please reconnect“ – Musíte potvrdit „Confrim“



- Následně se znovu připojte k baterií – Upgrade byl úspěšně dokončen. 😊
- Odkaz na video postup upgrade BMS je viz [odkaz](#)